




































JELMAGYARÁZAT

















EGYÉB

	összevont nyomvonal
	funkciótartó kábel egyedi nyomvonalon
	kábeltálca a jelölt Méretben
	nyomvonal a felsőbb szintről az alsóbb szintre
	nyomvonal az alsóbb szintről a felsőbb szintre
	elosztó berendezés
	védő-EPH bekötés
	fix csatlakozás 230V
	fix csatlakozás 400V
	földelősin
	Ventillátor
	árnyékoló motor
	hő és füstelvezetés mozgató motor
	ablakmozgató motor
	mozgássérült segélyhívó k.p., jelzől. és nyugtázó
	oldalfalra szerelt mozgásérzékelő
	nyitásérzékelő (nyílászáróval együtt szállítva)
	riasztó tasztatura
	riasztó központ
	kültéri hangszóró
	video kaputelefon egység
	kültéri kamera oldalfali tartókonzollal, POE táplálással

SZERELVÉNYEK

	süllyesztett redőny nyomó IP20
	süllyesztett 2P+f csatl. aljzat 16A, IP20
	süllyesztett 2P+f csatl. aljzat 16A, IP44
	2xRJ45 adatátviteli csatl. aljzat, IP20
	2xRJ45 adatátviteli csatl. aljzat, IP54
	kamrás kapcsoló, IP66
	alkonykapcsoló
	RWA kézi indító nyomógomb
	RWA szellőztető kapcsoló
	Felületre szerelt jelenlét érzékelő 360° IP20
	Felületre szerelt kültéri mozgásérzékelő 360° IP54
	Felületre szerelt mozgásérzékelő 360° IP20
	külső hőm. érzékelő

LÁMPATESTEK

	Süllyesztett kültéri LED lámpatest, Ego 220 Flat walk-over, 14W LED, 794 lm 3000K 38° kerek alakú, IP65/67
	Aszimmetrikus, szélesen sugárzó járdavilágító kültéri LED lámpatest, Kubus 3W LED, 450lm, 4000K, IP65
	Oszlopra szerelhető kültéri LED lámpatest, 3280 Rolle - T1, 78W LED, 4000K, 11600lm, CRI70, IP66, állítható dőlésszögű, oszlopvégre szerelhető (60mm átmérő)
	Felületre szerelhető kültéri LED lámpatest, Cosmos 23W LED, 3000K, 2526lm, IP65, fekete színű
	Állítható kültéri falvilágító LED lámpatest, Cefiso 23W LED, 3000K, 1187lm, IP65, 14-40°
	Felületre szerelhető tükörvilágító LED lámpatest, Toilet Q 8W LED, 3000K, CRI80, 700lm, IP44
	Felületre szerelhető mélysugárzó LED lámpatest, Ravo 7W LED, 3000K, CRI80, 1200lm, tiszta üveg előlap, fehér színű
	Oldalfali/mennyezeti LED lámpatest 961 Hydro 25W LED, 4000K, 3780 lm, CRI80, IP66, opál
	Felületre szerelhető mélysugárzó LED lámpatest, Ravo 15W LED, 3000K, CRI80, 1870lm, tiszta üveg előlap, fehér színű
	Felületre szerelhető egyoldalas LED-es irányfény lámpatest, állandó üzemmódban Eaton SafeLite 4,6W, CG-Line+ központi teszteléssel, 3h áthidalási idővel, kiegészítőkkal, IP42
	Felületre szerelhető egyoldalas LED-es irányfény lámpatest, állandó üzemmódban Eaton SafeLite 4,6W, CG-Line+ központi teszteléssel, 3h áthidalási idővel, kiegészítőkkal, IP42
	Felületre szerelhető kétoldalas LED-es irányfény lámpatest, állandó üzemmódban Eaton SafeLite 4,6W, CG-Line+ központi teszteléssel, 3h áthidalási idővel, kiegészítőkkal, IP42
	Felületre szerelhető LED-es biztonsági világítási lámpatest, készenléti üzemmódban GuideLed SL 6,7W, 13812, CG-Line+ központi teszteléssel, 1h áthidalási idővel, IP41
	Felületre szerelhető LED-es biztonsági világítási lámpatest, készenléti üzemmódban GuideLed SL 6,7W, 13822, CG-Line+ központi teszteléssel, 1h áthidalási idővel, IP41
	Felületre szerelhető LED-es biztonsági világítási lámpatest, készenléti üzemmódban Eaton SafeLite 4,6W, CG-Line+ központi teszteléssel, 3h áthidalási idővel, IP65
	Felületre szerelhető kültéri LED-es biztonsági világítási lámpatest, készenléti üzemmódban Eaton 5W, CG-Line+ központi teszteléssel, 1h áthidalási idővel, IP65

A kivitelezés során a tervekől eltérni csak a tervezők hozzájárulásával szabad. A hozzájárulás nélkül végrehajtott módosítások mentesítik a tervezőt garanciális és szavatossági felelőssége alól!			
Ezen terv a HUN-TERV KFT szellemi alkotása. Az 1999. évi LXXVI. törvény értelmében szerzői jogvédelem alatt áll. Teljes egészének vagy részleteinek bármilyen felhasználása a tervező hozzájárulása nélkül TILOS! A jogszabályon felhasznált kártyaterítési kötelezettséget eredményez.		HUN-TERV KFT, 1135 Budapest, Csata u. 19/B. Mobil: 30-509-5685 Mail: turiadam@comunique.hu Létesítmény: 4400 Nyíregyháza, Bocskai u. 16 sz. Hrsz.:76/1 Szolgáltató ház	
Rajz megnevezése: Épületvilágos jelmagyarázat			
Tervező: Turi Ádám Ny.sz.:01-12466 V, EN-VI	Tervfajta: kiviteli	Dátum: 2017.11.24.	
Munkaszám: 22/2017	Rajzszám: VJ-00	Lépték: --	Módosítás: