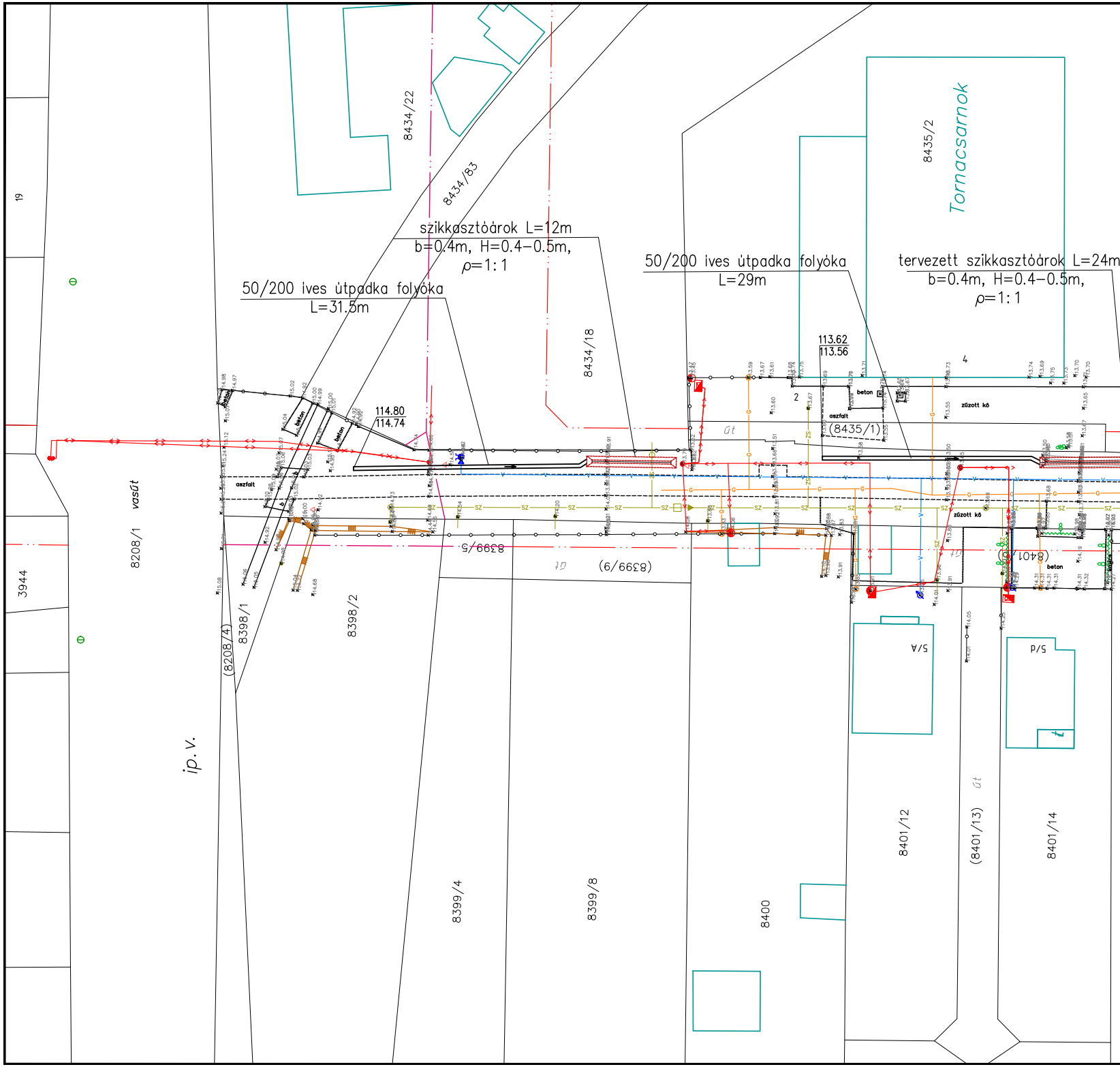
19
3944
8208/1
vasút
ip. v.
(8208/4)
8398/1
8398/2
8434/22
8434/83
szikkasztóárok L=12m
b=0.4m, H=0.4–0.5m,
ρ=1:1
50/200 ives útpadka folyóka
L=31.5m
114.80
114.74
8434/18
50/200 ives útpadka folyóka
L=29m
113.62
113.56
8435/2
Tornacsarnok
tervezett szikkasztóárok L=24m
b=0.4m, H=0.4–0.5m,
ρ=1:1
2
4
beton
aszfalt
zúzott kő
(8435/1)
út
8399/5
(8399/9)
8399/4
8399/8
8400
8401/12
(8401/13)
8401/14
5/A
5/d
(8401)

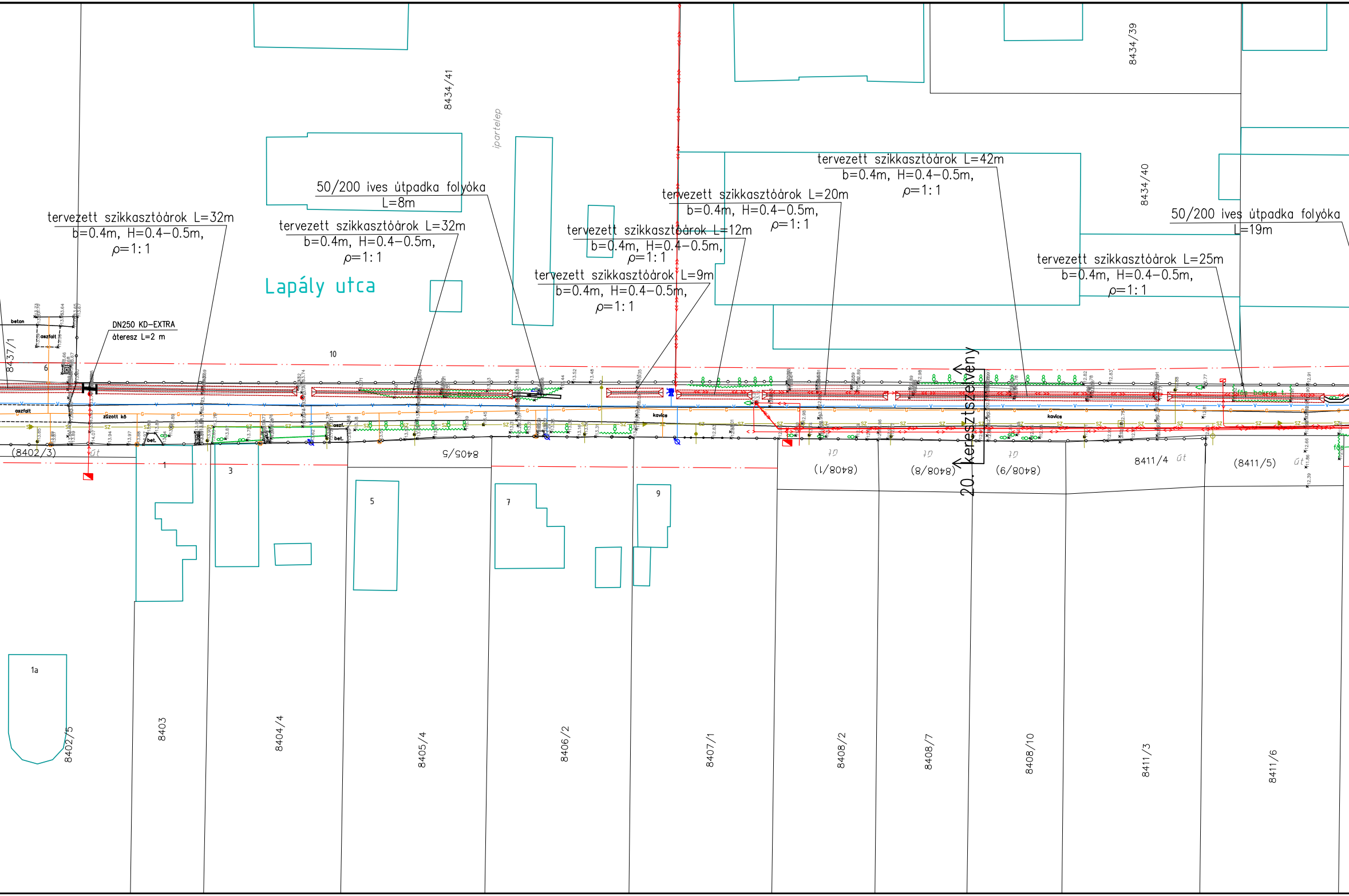
tervezett szikkasztóárok L=32m
b=0.4m, H=0.4−0.5m,
ρ=1:1
tervezett szikkasztóárok L=32m
b=0.4m, H=0.4−0.5m,
ρ=1:1
50/200 íves útpadka folyóka
L=8m
tervezett szikkasztóárok L=12m
b=0.4m, H=0.4−0.5m,
ρ=1:1
tervezett szikkasztóárok L=9m
b=0.4m, H=0.4−0.5m,
ρ=1:1
tervezett szikkasztóárok L=20m
b=0.4m, H=0.4−0.5m,
ρ=1:1
tervezett szikkasztóárok L=42m
b=0.4m, H=0.4−0.5m,
ρ=1:1
tervezett szikkasztóárok L=25m
b=0.4m, H=0.4−0.5m,
ρ=1:1
50/200 íves útpadka folyóka
L=19m
Lapály utca
ipartelep
8434/41
8434/39
8434/40
8437/1
DN250 KD-EXTRA
átereszt L=2 m
beton
aszfalt
zúzott kő
bet.
aszf.
kavics
10
6
1
3
5
7
9
1a
(8402/3)
út
8405/5
(8408/1)
(8408/8)
(8408/9)
8411/4
(8411/5)
20. keresztszelvény
8402/5
8403
8404/4
8405/4
8406/2
8407/1
8408/2
8408/7
8408/10
8411/3
8411/6

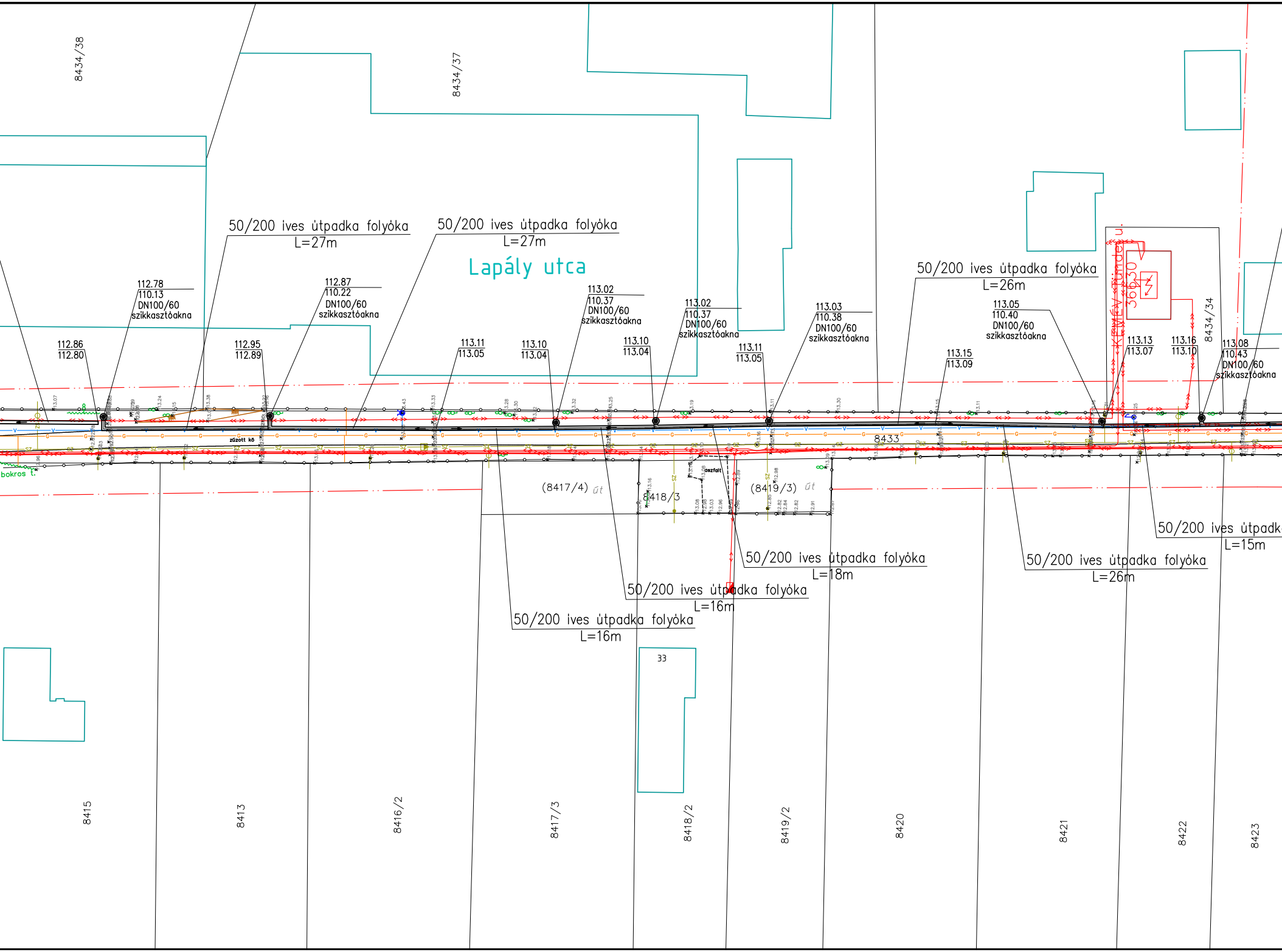
8434/38
8434/37
Lapály utca
50/200 íves útpadka folyóka
L=27m
50/200 íves útpadka folyóka
L=27m
50/200 íves útpadka folyóka
L=26m
112.78
110.13
DN100/60
szikkasztóakna
112.87
110.22
DN100/60
szikkasztóakna
113.02
110.37
DN100/60
szikkasztóakna
113.02
110.37
DN100/60
szikkasztóakna
113.03
110.38
DN100/60
szikkasztóakna
113.05
110.40
DN100/60
szikkasztóakna
113.08
110.43
DN100/60
szikkasztóakna
112.86
112.80
112.95
112.89
113.11
113.05
113.10
113.04
113.10
113.04
113.11
113.05
113.15
113.09
113.13
113.07
113.16
113.10
8434/34
KÖZVIL. Bündel u.
3x50
zúzott kő
bokros t.
8433
aszfalt
(8417/4) út
8418/3
(8419/3) út
50/200 íves útpadk
L=15m
50/200 íves útpadka folyóka
L=18m
50/200 íves útpadka folyóka
L=26m
50/200 íves útpadka folyóka
L=16m
50/200 íves útpadka folyóka
L=16m
33
8415
8413
8416/2
8417/3
8418/2
8419/2
8420
8421
8422
8423

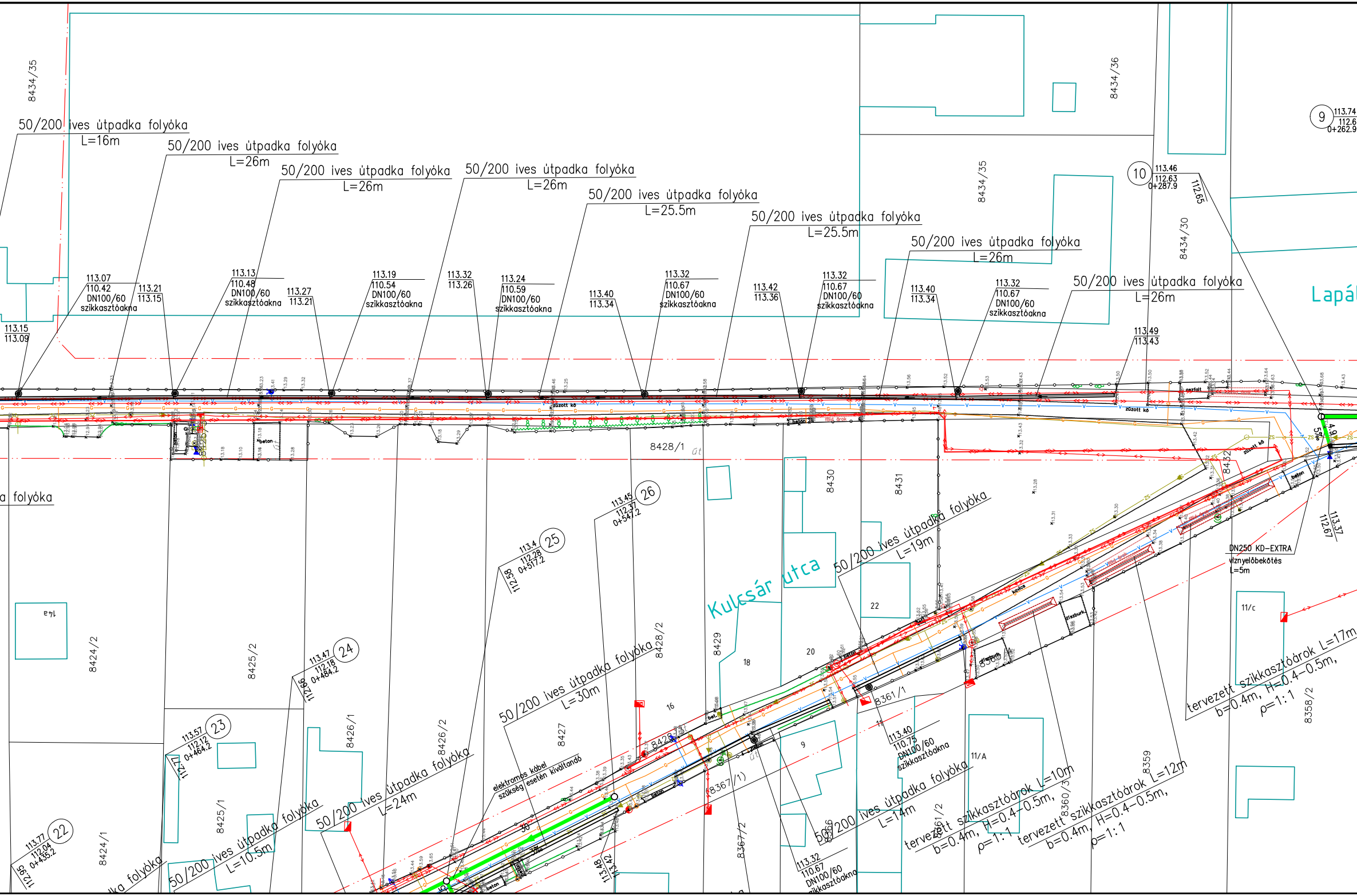
50/200 íves útpadka folyóka
L=16m
50/200 íves útpadka folyóka
L=26m
50/200 íves útpadka folyóka
L=26m
50/200 íves útpadka folyóka
L=26m
50/200 íves útpadka folyóka
L=25.5m
50/200 íves útpadka folyóka
L=25.5m
50/200 íves útpadka folyóka
L=26m
50/200 íves útpadka folyóka
L=26m
113.07
110.42
DN100/60
szikkasztóakna
113.21
113.15
113.13
110.48
DN100/60
szikkasztóakna
113.27
113.21
113.19
110.54
DN100/60
szikkasztóakna
113.32
113.26
113.24
110.59
DN100/60
szikkasztóakna
113.40
113.34
113.32
110.67
DN100/60
szikkasztóakna
113.42
113.36
113.32
110.67
DN100/60
szikkasztóakna
113.40
113.34
113.32
110.67
DN100/60
szikkasztóakna
113.15
113.09
113.49
113.43
8434/35
8434/36
8434/35
8434/30
9
113.74
112.6
0+262.9
10
113.46
112.63
0+287.9
112.65
Lapál
zúzott kő
aszfalt
beton
8428/1
8430
8431
8432
DN250 KD-EXTRA
víznyelőbekötés
L=5m
113.37
112.67
4.9
5%
a folyóka
26
113.45
112.37
0+547.2
25
113.4
112.28
0+517.2
112.58
Kulcsár utca
50/200 íves útpadka folyóka
L=19m
22
20
18
8429
8428/2
16
24
113.47
112.18
0+484.2
112.66
8424/2
8425/2
14a
11/c
50/200 íves útpadka folyóka
L=30m
8427
8426/2
8426/1
23
113.57
112.12
0+464.2
112.77
8425/1
22
113.77
112.04
0+435.2
112.95
8424/1
ka folyóka
50/200 íves útpadka folyóka
L=10.5m
50/200 íves útpadka folyóka
L=24m
elektromos kábel
szükség esetén kiváltandó
30
8361/1
8367/1
8367/2
9
11
113.40
110.75
DN100/60
szikkasztóakna
11/A
50/200 íves útpadka folyóka
L=14m
113.32
110.67
DN100/60
szikkasztóakna
113.48
113.42
tervezett szikkasztóárok L=17m
b=0.4m, H=0.4-0.5m,
ρ=1:1
tervezett szikkasztóárok L=10m
b=0.4m, H=0.4-0.5m,
ρ=1:1
tervezett szikkasztóárok L=12m
b=0.4m, H=0.4-0.5m,
ρ=1:1
8361/2
8360/3
8359
8358/2
8366
díszburk.
kavics
beton
bet.

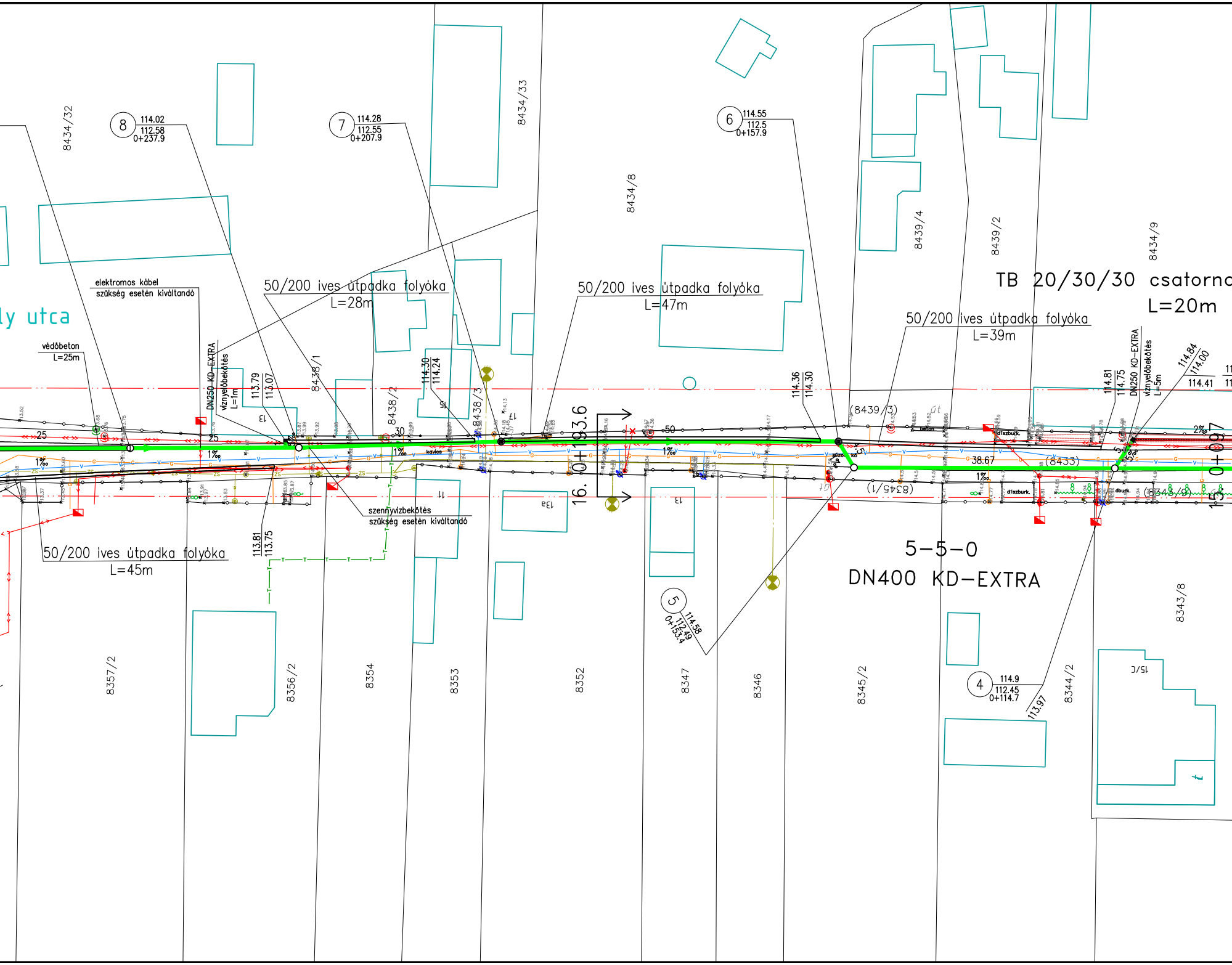
8434/32
8
114.02
112.58
0+237.9
7
114.28
112.55
0+207.9
8434/33
6
114.55
112.5
0+157.9
8434/8
8439/4
8439/2
8434/9
TB 20/30/30 csatorn
L=20m
elektromos kábel
szükség esetén kiváltandó
50/200 íves útpadka folyóka
L=28m
50/200 íves útpadka folyóka
L=47m
50/200 íves útpadka folyóka
L=39m
ly utca
védőbeton
L=25m
DN250 KD-EXTRA
vízmérőbekötés
L=1m
113.79
113.07
8438/1
114.30
114.24
8438/2
8438/3
114.36
114.30
(8439/3)
114.81
114.75
DN250 KD-EXTRA
vízmérőbekötés
L=5m
114.84
114.00
114.41
25
25
1‰
30
1‰
50
1‰
2%
38.67
(8433)
1‰
(8345/1)
(8343/9)
16. 0+193.6
15. 0+09
kavics
díszburk.
díszburk.
dburk.
beton
szennyvízbekötés
szükség esetén kiváltandó
50/200 íves útpadka folyóka
L=45m
113.81
113.75
5-5-0
DN400 KD-EXTRA
5
114.58
112.49
0+153.4
4
114.9
112.45
0+114.7
113.97
8357/2
8356/2
8354
8353
8352
8347
8346
8345/2
8344/2
8343/8
15/C
13
11
13a
13
15
17

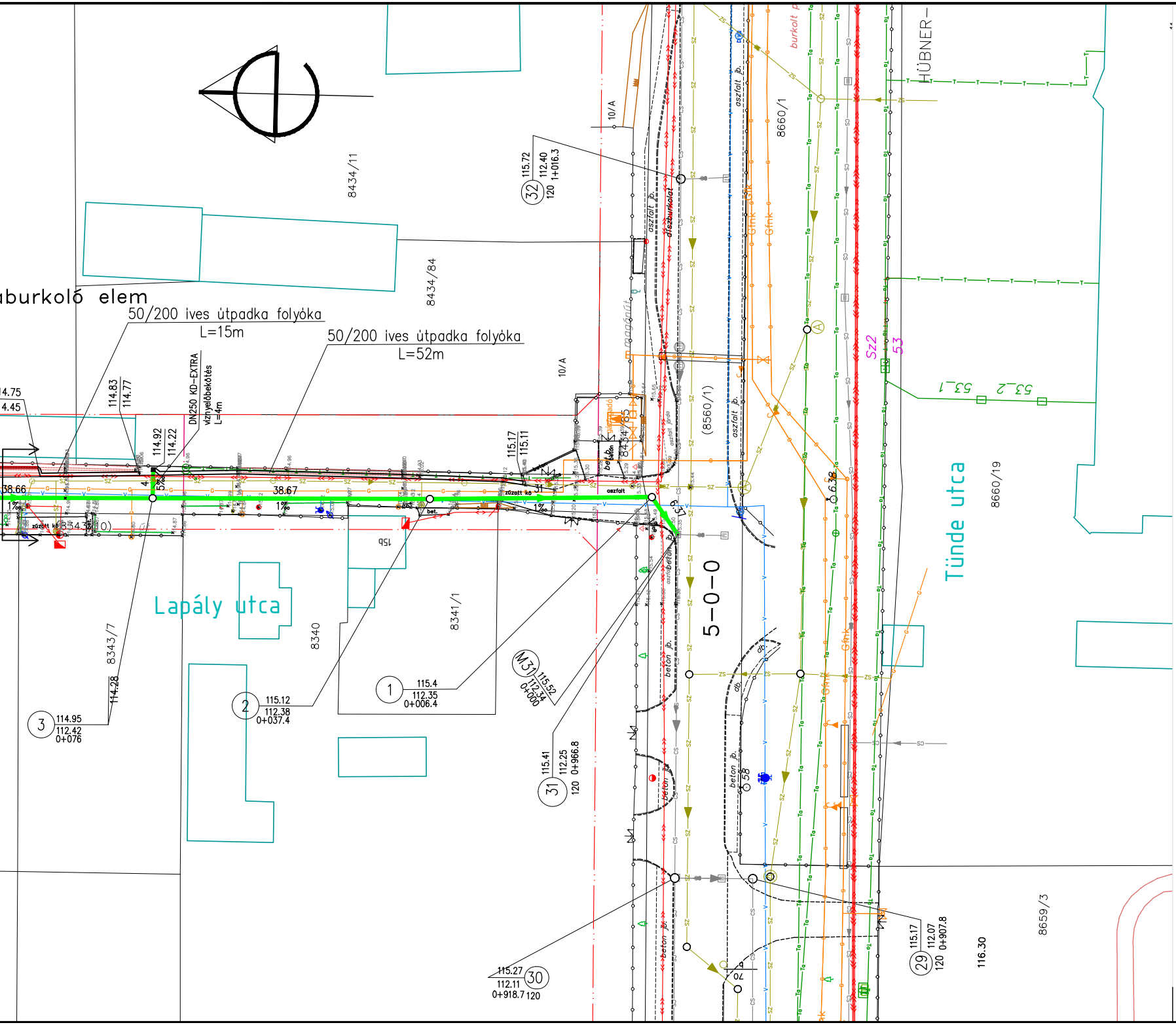
aburkoló elem
50/200 íves útpadka folyóka
L=15m
50/200 íves útpadka folyóka
L=52m
DN250 KD-EXTRA
vízelvezető bekötés
L=4m
8434/11
8434/84
8660/1
(8560/1)
8660/19
8659/3
8343/7
8340
8341/1
10/A
HÜBNER–
Tünde utca
Lapály utca
5–0–0
burkolt
aszfalt jb.
díszburkolat
beton jb.
zúzott kő
aszfalt
bet.
Sz2
53
53_1
53_2
38.66
38.67
1‰
5%
14.75
4.45
114.83
114.77
114.92
114.22
115.17
115.11
114.28
116.30
32
115.72
112.40
120
1+016.3
1
115.4
112.35
0+006.4
2
115.12
112.38
0+037.4
3
114.95
112.42
0+076
M31
115.52
112.34
0+000
31
115.41
112.25
120
0+966.8
30
115.27
112.11
0+918.7
120
29
115.17
112.07
120
0+907.8

Megjegyzés: A tiszt
A vízn

"KÖRÉPTERV" Kft.

"KÖRÉPTERV" Kft.
4400 Nyíregyháza, Selyem u. 21
Tel.: 42–789–566
info@korepterv.hu
Mérnökkamarai nysz.: C–15–

Ez a terv az érvényes jogsz
alapján szerzői jogvédelem
A jogtulajdonos engedélye
felhasználni, másolni, mód
TILOS!

JELMAGYARÁZAT :

—V—V—V—	meglévő vízvezeték
—G—G—G—	meglévő gázvezeték
—CS—CS—◄—CS—	meglévő csapadékvíz csatorna
—SZ—SZ—◄—SZ—	meglévő szennyvíz csatorna
——-—◄◄——	meglévő szennyvíz nyomóvezeték
—<>—<>—<>—	meglévő kisfeszültségű elektromos földkábel
—«»—«»—«»—	meglévő középfeszültségű elektromos földkábel
—<L>—<L>—<L>—	meglévő elektromos légvezeték
—«L»—«L»—«L»—	meglévő középfeszültségű elektromos légvezeték
—Ta—Ta—Ta—	meglévő távközlési alépítmény
—T—T—T—T—T—	meglévő távközlési földkábel
—UPC_TV—UPC_TV—	meglévő UPC Tv kábel,
—Tv—Tv—Tv—	meglévő TV kábel
◎ ◑ ◎	vezetéktartó oszlop (elektromos v. távközlési)
〰8〰8〰8	fasor
- - - - - - - -	meglévő úttest
————————	meglévő kiemelt szegély
- - - - - - - -	meglévő járda
—o—o—o—o—o—	meglévő kerítés
—— · · —— · · ——	szabályozási vonal, tervezett telekhatár hatályos
━━○━◄━━	tervezett zárt csapadékcsatorna tisztítóaknával
━━◉━◄━━	tervezett zárt csapadékcsatorna víznyelős tisztítóaknával
━━ ▸▸━━	tervezett csapadékvíz nyomóvezeték
═┣━━┫═	tervezett csőáteresz
┃═◄═┃	tervezett árok támfallal
═▥═	tervezett burkolt árok víznyelős fedlappal
●═══	tervezett 50/200 íves útpadka folyóka víznyelős szikkasztóaknával

ítóaknákon lévő víznyelő akna fedlapszintje 6 cm-rel lentebb van a tisztítóakna fedlapszintjénél.
yelő bekötés: D200 KD-EXTRA

Munka megnevezése:
Nyíregyháza M.J.V. csapadékvíz elvezetése
Vízjogi Létesítési engedélyes terv
IV. rész Tünde utcától északra eső terület

Törzsszám: 2015/384
Kelt: 2017.08.

Rajz megnevezése:
3. ütem
Lapály utca csapadékvízelvezetésének
Helyszínrajza

Méretarány: 1:500
Tervfajta: L.T.
Rajzszám: Cs-1.5

./B I./2.
000125
zabályok
alatt áll.
nélkül
osítani

Ügyvezető:
Major Zoltán

Vezető-tervező:
Név: Ifj. Major F.
Eng. szám: VZ-TEL/15-0229
VZ-TER/15-0229

Tervező:
Név: Major Zoltán
Eng. szám: VZ-TEL/15-0567
VZ-TER/15-0567

Tervező:
Korcsmáros R. KE-K/15-0748
VZ-TEL/15-0748